

入手範囲別 グラスタ分布一覧表 ～改訂4版～

■アにゃザーエデンにあるグラスタ

| グラスタ名称 | 入手方法 |
|-------------------------------|--------------|
| MP 消費量減少<杖刀斧槍弓拳槌> | ローテリベレ撃破 |
| 全能の力<魔獣・仮面・甘党・メガネ・ 東方・猫好き> | レーゲンヴルム撃破 |
| 力の呪、知の呪 | |
| 全能の力<IDA スクール> 2つある | レーゲンヴルム撃破、廻生 |
| 必殺技強化<猫好き> | ネコロニーの宝箱 |
| 会心の力<猫好き> | 猫写真館 |

●このグラスタ表のコンセプト

1. おおよそ難易度やストーリーで行く場所に
応じて、その場で入手できるグラスタを
まとめてあります。
2. 入手場所を記述しただけで、詳細は全て
省略しました。
3. 攻撃、生命、支援、特殊は分けていません。
生命グラスタを攻撃力を上げる目的で使う
ケースもあるからです。

今後も、機会あるごとに版を重ねていきます。



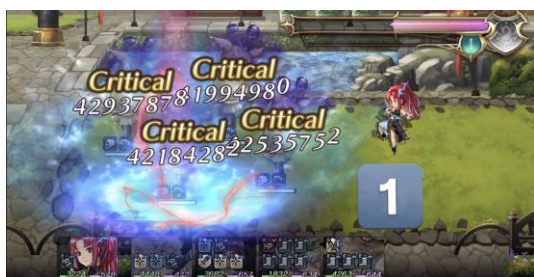
●グラスタを付けたとこんなに火力が違う！

例えばフラムラピスのすごく単純明快な事例で比べてみましょう…

グラスタを付けたと 4000 万、付けていないと 200 万。なんと 20 倍もの火力差があります！

高い火力が必要と思うなら、グラスタは必須です。

グラスタを付けた



グラスタを付けていない



入手範囲別 グラスタ分布一覧表 ～改訂4版～

■コラボにあるグラスタ

| グラスタ名称 | 入手方法 |
|-----------------------------|-------------------------------|
| 真・ブレードダンサーの証<ヴァイオレット> | アナダンメメントスのミッション |
| 真・フロントランナーの証<スカル> | |
| 勝利の祝杯 | |
| 属性耐性UP・腕速知デバフ耐性・全能の力<心の怪盗団> | ジュスティーン&カロリーヌ撃破 |
| バトンタッチ強化 | |
| 真・トリックスターの証<ジョーカー> | |
| 真・ガイドの証<モルガナ> | |
| 真・調停者の証<セルジュ> | |
| 真・ラジカルドリーマーの証<キッド> | 協奏でグロウスターを集める |
| 真・月姫の証<ツクヨミ> | |
| 真・星の落とし子の証<星の子> | 星の子避けミニゲーム |
| 真・時空剣士の証<クレス> | 真・火精霊ロギ撃破 |
| 真・剣神の証<ユーリ> | 真・風精霊カーリ撃破 |
| 真・精霊の主の証<ミラ> | 真・水精霊エーギル撃破 |
| 真・エンプレスクロウの証<ベルベット> | 真・地精霊フォルニョート撃破 |
| 剣聖の証<ロイド> | トネリコ製薬の特別研究室で決戦前の野営を再現して1つずつ、 |
| 炎の剣の証<アルフェン> | 各キャラのRaptor撃破で2つずつ |
| 荊の女の証<シオン> | |
| エンジェリックの証<コレット> | |

●生命・支援・特殊グラスタについて

攻撃以外のグラスタもお勧めです。

- 天冥が低く火力が出ない
- 手持ちキャラが不足していて少し耐久戦をする必要がある

そんなとき、生命・支援・特殊グラスタをちゃんと使えば強敵に勝つことさえできます。

私がいつもこのパターンです。

ここに記載されていないVCグラスタの多くは猫神社のお焚き上げで作成します。



入手範囲別 グラスタ分布一覧表 ～改訂4版～

■メインストーリー2部にあるグラスタ

| グラスタ名称 | 入手方法 |
|--------------------------------------|-------------------|
| 吸収の力<剣> | |
| 通常攻撃全体化(刀槌) | |
| 常勝ノ誓・常勝ノ宴 | 2部ストーリー中のボス |
| MP 快癒力<拳> | |
| 健全な身体<杖> | |
| MP 消費量減少<剣> | |
| 竜神の神威<アルド> | |
| 必殺技強化<主人公> | |
| 属性耐性 UP<弓杖> | |
| 物理耐性 UP<刀> | |
| 炎水の護 | |
| 搦手ノ撃 2つある | 2部ストーリー中のボス、廻生 |
| 癒しの力・MP 消費量減少・会心の力・魔法会心・通常攻撃強化<巻きワラ> | 海童の洞窟の宝箱 |
| 吸収の力<刀> | 猫神神社の宝箱 |
| 全能の力<エルフ> | 猫神神社地下の筏で取りに行く |
| 治癒ノ力・MP 治癒ノ力 | 猫神神社のサブクエスト |
| 快痛・害毒・万能・吸引の力 | |
| 穿痛の力<槍> 2つある | 巳の国イザナのサブクエスト、廻生 |
| HP 快癒力<杖> | 船墓場で木片を集める |
| 健全な身体<刀> | 普賢一刀流道場のイベント |
| 通常攻撃強化<杖剣槍弓> | 古代樹の村パドレサブクエスト |
| 通常攻撃強化<刀斧> | 古樹野サブクエスト |
| 穿痛の力<刀弓> | |
| 全能の力<料理・西方> | 影の街ナズリクの宝箱 |
| 穿痛の力<斧> | 影の街ナズリクのサブクエスト |
| 穿痛の力<剣> 2つある | 影の街ナズリクのサブクエスト、廻生 |
| 穿痛の力<杖> | 凍時領域西部 |
| 穿痛の力<拳> | 次元大聖堂の宝箱 |
| 通常攻撃強化<拳槌> | 次元大聖堂サブクエスト |
| 吸収の力<弓> | 黄泉の箱舟の宝箱 |
| 吸収の力<拳> | 神の印の陵墓の宝箱 |



入手範囲別 グラスタ分布一覧表 ～改訂4版～


■ガルレア4大アナダンにあるグラスタ I

| グラスタ名称 | 入手方法 |
|--------------------------|---------------------------------------|
| 火・水・風・地・無の力 | アナダン現代ガルレア大陸（無以外は普通のガルレアマップの敵が稀にドロップ） |
| HP 治癒力<杖剣刀斧槍弓拳槌> | アナダン現代ガルレア大陸（普通のガルレアマップの敵が稀にドロップ） |
| MP 治癒力<杖剣刀斧槍弓拳槌> | アナダン現代ガルレア大陸、廻生 |
| HP 最大時強化<槍拳> 2つある | アナダン現代ガルレア大陸、廻生 |
| 火炎・水流・疾風・大地・虚無の力 | アナダン現代ガルレア大陸 |
| 爆炎・激流・烈風・激震・虚空の力 | アナダン現代ガルレア大陸 |
| <杖剣刀斧槍弓拳槌> | |
| HP 最大時強化<杖剣刀斧槍弓槌> | |
| 魔法会心<杖> | |
| 会心の力<剣刀斧槍弓拳槌> | |
| 癒しの力<槌> | |
| HP 回復力<杖剣刀斧槍弓拳槌> | |
| MP 回復力<杖剣刀斧槍弓拳槌> | |
| 快癒力<杖剣刀斧槍弓拳槌> | |
| MP 快癒力<杖剣刀斧槍弓拳槌> | |
| 快癒力<杖剣刀斧槍弓拳槌> | |
| セルフヒーリング<杖剣刀斧槍弓拳槌> | |
| MP 快癒力<杖剣刀斧槍弓拳槌> | |
| <杖剣刀斧槍弓拳槌>の祈り | |
| 物理デバフ耐性<杖剣刀斧槍弓拳槌> | |
| 属性デバフ耐性<杖剣刀斧槍弓拳槌> | |
| 腕速知デバフ耐性<杖剣刀斧槍弓拳槌> | |
| 物理デバフ耐性 | アナダン古代ガルレア大陸（アナダン未来ガルレア大陸の報酬枠でも出る） |
| 属性デバフ耐性 | アナダン古代ガルレア大陸（普通のガルレアマップの敵が稀にドロップ） |
| 腕速知デバフ耐性 | |
| 火水風地ノ魔<杖> | |
| 火水風地ノ斬<剣刀斧> | |
| 火水風地ノ突<槍弓> | アナダン古代ガルレア大陸 |
| 火水風地ノ打<拳槌> | |
| HP 快癒力<刀斧槍弓拳槌> | |
| セルフヒーリング<杖剣刀斧槍弓拳槌> | |
| MP 快癒力<杖剣刀斧槍弓拳槌> | |
| <杖剣刀斧槍弓拳槌>の祈り | |
| 物理デバフ耐性<杖剣刀斧槍弓拳槌> | |
| 属性デバフ耐性<杖剣刀斧槍弓拳槌> | |
| 腕速知デバフ耐性<杖剣刀斧槍弓拳槌> | |





入手範囲別 グラスタ分布一覧表 ～改訂4版～

■ガルレア4大アナダンにあるグラスタ II

| グラスタ名称 | 入手方法 |
|-----------------|--|
| 致命撃の力<杖剣刀斧槍弓拳槌> | アナダン冥峡界 |
| 地ノ災魔<杖> |  |
| 地ノ災斬<剣刀斧> | |
| 地ノ災突<槍弓> | |
| 地ノ災打<拳槌> | |
| 常勝ノ盃<杖剣刀斧槍弓拳槌> | |
| 隼ノ加護<杖剣刀斧槍弓拳槌> | |

■ガルレア4大アナダンにあるグラスタ錬成材料

| グラスタ錬成鉱石名称 | 入手方法 |
|-----------------------------|--|
| 潜在鉱石・復元鉱石 | アナダン未来ガルレア大陸（他アナダンの報酬枠でもけっこうもらえる） |
| 背水の陣（てきのかず攻撃） | アナダン未来ガルレア大陸（アナダン冥峡界の報酬枠でも出る） |
| ふんだりけったり（弱点ダメージ強化） |  |
| バラにトゲあり（MP消費攻撃） | |
| 回復スキル強化（20%UP） | |
| HPアップ（300UP）、MPアップ（30UP） | |
| 会心率アップ（15%UP） | |
| 魔法会心率アップ（15%UP） | |
| エンカウントダウン・アップ | アナダン未来ガルレア大陸 |
| <毒・ペイン・封印・挑発>エンハンス | アナダン冥峡界 |
| 九死一生 | |
| 天冥ブーストUP<腕力・知性・速度・耐久・精神・幸運> | |
| 狙い撃つ（非アナフォの攻撃力UP） | |
| コンボ倍率強化（アナフォの攻撃力UP） | |
| 稀に腕力DOWN<攻撃時稀に腕力DOWN> | |
| 稀に知性DOWN<攻撃時稀に知性DOWN> |  |
| 稀に速度DOWN<攻撃時稀に速度DOWN> | |
| 雲隠れ | |

入手範囲別 グラスタ分布一覧表 ～改訂4版～

■彷徨える少女外伝にあるグラスタ

| グラスタ名称 | 入手方法 |
|------------------|--------------------|
| 全能の力<銃> | 白金の塔の宝箱 |
| 全能の力<聖職者> | マリエル外史のツールボックスで作る |
| 全能の力<KMS 社> | ヤクモ外史の営業ゲーム |
| 烈風の力 2つある | 狂える螺旋コクレア・人工精霊撃破 |
| 黒陰の力 2つある | 狂える螺旋コクレア・アナダン失楽の都 |
| 再生ノ力 2つある | 魔導武装国コクレア・廻生 |
| 全能の力<復讐者> | SD-148 撃破 |
| 真・ウルズの証<ノーナ> | 大禍時の拒絶撃破 |

■西方外典にあるグラスタ

| グラスタ名称 | 入手方法 |
|------------------|-------------------------|
| 雷・晶・陰の力 | アナダン失楽の都 黒陰の力もある |
| 奔雷の力 | |
| 結晶の力 2つある | アナダン失楽の都、無貌撃破 |
| HP 最大時強化<西方> | 無貌撃破 |
| 癒しの力<西方> | |
| 会心の力<西方> | メロウズィア撃破 |
| 爆炎・激流・激震の力 | 人工精霊撃破 烈風の力もある |
| 狂星の力 | |


●困ったらグラスタを集め、試してみる

キャラは夢見で引けるかどうかという側面があるでしょう。

しかし、グラスタはそうではありません。

行き詰まっているように感じててもグラスタを集めていろいろ試すことで、おおよそ突破できます。

グラスタを持ち、適切な方法で扱えているかどうかの戦力差は非常に大きいのです。



入手範囲別 グラスタ分布一覧表 ～改訂4版～

■ロストラボ外典にあるグラスタ

| グラスタ名称 | 入手方法 |
|-----------------|-------------------------------------|
| 全能の力<大食い> | 澱みの海峡マップの宝箱 |
| 全能の力<COA> | エルジオンサブクエスト |
| HP 最大時強化<ロストラボ> | |
| 全能の力<ロストラボ> | アナダンイスカリオテ |
| 会心の力<ロストラボ> | |
| 癒しの力<ロストラボ> | |
| 健全な身体<ロストラボ> | |
| ザヴォディーラの証<ジェイド> | |
| 氷の華の証<サキ> | |
| ホワイトスノーの証<マナ> | |
| ウラニアの証<マユ> | |
| 属性耐性 UP<刀> | EPS-014LeBlanc 撃破 |
| 調律者の睥睨<キュリオ> | EPS-245Quadoxin 撃破 |
| モナークの証<キュリオ> | アナダンイスカリオテで2つ、 ARPX-Sophie 撃破で1つ |



●強いアナザーエデン・アカウントを育てる大まかな手順



1. グラスタを集める
2. 装備を集める
3. キャラのレベルも上げる
4. バフデバフの扱い方に慣れる

これらの手順がそれぞれ完璧でなくても構いません。
焦ることなく、無理のない自分自身のペースでいろいろな
コンテンツに触れていけば大丈夫です。

このような基礎的な事柄をグラスタ資料に書くのは、
ちゃんと理由があります。

入手範囲別 グラスタ分布一覧表 ～改訂4版～

■メインストーリー3部にあるグラスタ


| グラスタ名称 | 入手方法 |
|--------------------|---------------|
| HP 低下時強化<杖剣刀斧槍弓拳槌> | 瓦礫の孤島にいる商人 |
| 全能の力<記憶喪失> | 海上都市ラシュパールの宝箱 |
| 全能の力<竜> | 3部ストーリー中のボス |
| 黒陰の力<杖剣刀斧槍弓拳槌> | |
| エウレカの証<アシュティア> | アナダンオメガポリス |
| 錬磨の力 | |
| 全能の力<辛党> | 覚醒アマルガマル撃破 |

| グラスタ錬成鉱石名称 | 入手方法 |
|-------------------------|-----------------------------|
| 勝利時 AF 回復鉱石 2つある | ランツァ平原の売人、 ヴァイゼル山をドリルで掘る |
| 天冥ブースト HPUP | |
| 天冥ブースト MPUP | アナダンオメガポリス |
| 獲得経験値鉱石 | |

●グラスタ錬成について

キャラクターのパーソナリティが大きなポイントです。まずはHP 最大時強化<弓>などのグラスタを潜在鉱石で錬成し、P グラスタにしてみましょう。

具体的には次のように使います。例えばAS ミストレアの火力を上げるケースです。



AS ミストレアのパーソナリティを
まず見ます。
それから、パーソナリティが一致する
仲間へ【P】グラスタを付けます。
これが大きな火力の源であり、基本です。

入手範囲別 グラスタ分布一覧表 ～改訂4版～

■廻生でのみ入手できるグラスタ

| グラスタ名称 | 入手方法 |
|------------------------------|------|
| 壊毒の力<杖槍> | 廻生 |
| 壊毒の力<剣> 2つある | |
| 全能の力<王族・読書家> | |
| 全能の力 2つある | |
| 炎ノ猛打 | |
| 宿命の力<火・水・地> | |
| 蘇生の呪 | |
| 健全な身体<弓・IDA> | |
| 速の呪 | |
| 庇護の呪 | |
| 解除の呪 | |
| 陣の呪<烈火陣・水天陣・風王陣・ 煌斬陣・瞬突陣> | |
| 属性耐性 UP | |
| 物理耐性 UP<弓> | |
| 物理耐性 UP | |
| 増恵の力<腕速知> | |
| 増蝕の力<腕速知> | |



廻生は他のグラスタがある程度整ってからのほうがやりやすい



●廻生について

廻生でしか入手できないグラスタもたくさんあります。
他にも強力なバッジや防具などが入手できて、得られるクロノス石も多いです。
この一覧表で「どのミッションで入手できるか」という詳細を記述するかどうかは迷っていますが、おそらく不要でしょう。
その場で表示されています。



入手範囲別 グラスタ分布一覧表 ～改訂4版～

■その他のグラスタ分布

| グラスタ名称 | 入手方法 |
|----------------------|-------------------|
| 穿痛の力<槌> | アナダン忘郷のアトリエ |
| 全能の力<煉獄界・アウトロー> | |
| 全能の力<ミグランズ> | 王都ユニガンのサブクエスト |
| 必殺技強化<ミグランズ王宮> | 聖騎士の村ウルアラのサブクエスト |
| HP 快癒力<剣> | オークション |
| アグニヴァルナの証<アイシャ> | アイシャストーリー |
| アルトレジの決意<ジェイド> | IDA スクールH棟のサブクエスト |
| 魔獣王の極意<ギルドナ> | ギルドナ邂逅クリア |
| 真トヨタマヒメの証<シーラ> | イシュメルレーヴ撃破 |
| 真タナバタヒメの証<アザミ AS> | アザミ開眼クリア |
| 真ヴァンキッシュの証<シェリーヌ AS> | シェリーヌ開眼クリア |

Afterword



グラスタ錬成及び付け方について詳説していないのは理由があります。ケースバイケースだからです。
仕組みを把握していれば難しいものではありません。
しかし、生命グラスタに攻撃的錬成をしたり、攻撃グラスタに支援的錬成をしたり、パーティー編成や立ち回りなどによって違ってくるのです。
先のことを細々と悩む前に、まずはアナデンを楽しめないとね。

無理のないペースでグラスタを集めていきましょう。
そのうちスキルやバフデバフなど細かい事柄に慣れてきて、
難しく考えなくても自由に戦えるようになってきます。

以上です。

冒頭でも書きましたが、機会あるごとに改訂を重ねていきます。

また、この原案作成にあたり、アルテマによる攻略サイト
「アナザーエデン攻略 wiki」を一部参照させて頂きました。

→ <https://altema.jp/anaden/>

網羅性に優れ過去コンテンツの情報収集に大変役立ちます。ありがとうございました。